



# Антитеррористическая защищённость в школе

# Содержание

1. Обеспечение антитеррористической безопасности на территории школы.
2. Действия при эвакуации в случае террористической угрозы.
3. Памятки по антитеррористической защищенности в школе.

# **Обеспечение антитеррористической безопасности на территории школы**

- Организация работы по антитеррористической защищённости образовательного учреждения – это целый комплекс мер, направленных на укрепление материальной базы учреждения, систематическая профилактическая работа по усилению бдительности персонала, формированию умения оперативно и адекватно действовать при возникновении террористической угрозы.

# Организация работы по антитеррористической защищённости образовательного учреждения



- В образовательных учреждениях устанавливаются кнопки тревожной сигнализации, заключены договоры с отделом вневедомственной охраны ОВД по закреплённому району, на экстренный выезд наряда полиции. Устанавливаются заградительные сооружения и знаки дорожного регулирования, препятствующие несанкционированному въезду постороннего транспорта.
- Имеется телефонная связь; организован пропускной режим с ведением журнала посещений образовательного учреждения посторонними лицами; осуществляется ежедневный обход и проверка помещений со стороны лиц, назначенных ответственными за безопасность учреждений, на предмет обнаружения посторонних предметов. Изданы приказы по антитеррористической защищённости; разработаны планы мероприятий по антитеррористической деятельности, инструкции по противодействию террористическим актам, о порядке действий в условиях возникновения угрозы террористического акта и т. д. Вопросы антитеррористической защищённости рассматриваются на заседаниях педагогических советов, в рамках уроков ОБЖ.

Видеонаблюдение

Пропускной режим

Организация инженерно-технического  
оборудования

Кнопка «тревожной  
сигнализации»



# Пропускной режим



# Видеонаблюдение





# Кнопка «тревожной сигнализации»



- Совместно со службами города, района проводятся занятия, инструктажи, плановые и внеплановые объектовые тренировки с обучающимися, воспитанниками, преподавательским составом. Созданы и обновляются уголки, содержащие информацию о действиях при угрозе террористических актов, в чрезвычайных ситуациях. Разработаны паспорта антитеррористической защищённости объектов образования.



- Особое внимание уделяется тренировочным эвакуациям персонала, обучающихся (воспитанников). Такие тренировки проводятся практически каждый месяц и способствуют освоению навыков быстрого реагирования в чрезвычайной ситуации.



# **Действия при эвакуация в случае террористической угрозы**



# ДЕЙСТВИЯ ПРИ УГРОЗЕ ЧРЕЗВЫЧАЙНЫХ СИТУАЦИЙ (террористических актов) В УЧЕБНЫХ ЗАВЕДЕНИЯХ

## НЕМЕДЛЕННО СООБЩИТЕ:

- 01 – единый телефон службы спасения;
- 02 – милиция;
- 03 – скорая помощь;



Дежурный по РОВД  
тел \_\_\_\_\_

Дежурный по ФСБ  
тел \_\_\_\_\_



При наличии внутришкольного радио и громкоговорящих линий, обеспечить передачу речевой информации об угрозе террористического акта



Оповестить об угрозе ЧС (террористического акта) присутствующих в школе!  
Задействовать для этого старшеклассников

## В КАЧЕСТВЕ ПРЕДУПРЕДИТЕЛЬНЫХ МЕР (МЕР ПРОФИЛАКТИКИ) НЕОБХОДИМО:

- ужесточить режим пропуска на территорию учебного заведения (в том числе путем установки систем аудио- и видеонаблюдения и сигнализации);
- ежедневно осуществлять обход и осмотр территории, помещений и классов с целью обнаружения подозрительных предметов;
- тщательно проверять поступающее в учебное заведение имущество, товары, оборудование по количеству предметов, состоянию упаковки и т.д.;
- проводить тщательный подбор сотрудников, особенно в подразделения охраны и безопасности, обслуживающего персонала (дежурных, ремонтников, уборщиков и др.);
- иметь план эвакуации посетителей, персонала, учителей, учеников, их родителей и пострадавших;
- подготовить средства оповещения учеников и персонала;
- определить (уточнить) задачи местной охраны или службы безопасности учебного заведения при эвакуации;
- обеспечить (дообеспечить) служащих местной охраны или службы безопасности учебного заведения портативной радиоаппаратурой для вызова резерва и правоохранительных органов;
- четко определить функции администрации при сдаче помещений (территорий) в аренду другим организациям для проверки состояния сдаваемых помещений и номенклатуры складированных товаров по усмотрению администрации учебных заведений;
- организовать подготовку сотрудников, учеников и персонала совместно с правоохранительными органами путем практических занятий по действиям в условиях угрозы проявления терроризма, пожара и других чрезвычайных ситуаций.
- организовать места парковки автомобилей не ближе 100 м от мест скопления детей и здания учебного заведения;
- подготовить необходимое количество планов осмотра объекта, в которых указать пожароопасные места, порядок и сроки контрольных проверок мест временного складирования, контейнеров-мусоросборников, урн и т.п.;
- освободить от лишних предметов служебные помещения, классы, лестничные клетки, помещения, где расположены технические установки;
- обеспечить регулярное удаление из здания отходов, освободить территорию от строительных лесов и металлического мусора;
- контейнеры-мусоросборники по возможности установить за пределами зданий учебного заведения;
- довести до всего персонала, учителей и учеников номера телефонов, по которым необходимо поставить в известность определенные органы при обнаружении подозрительных предметов или признаков угрозы проведения террористического акта;
- особое внимание необходимо обращать на бандероли, посылки, крупные упаковки, футляры-упаковки и т.п., в том числе и рекламные проспекты.

Цель проверки – не пропустить возможное сообщение об угрозе террористического акта.

Персонал, учащиеся учебного заведения должны быть проинструктированы и обучены действиям при захвате террористами заложников.



Вывести людей в безопасное место в соответствии с планом эвакуации  
НЕ ДОПУСКАЙТЕ ПАНИКИ!



Необходимо проверить помещения и классы на выявление оставшихся в них людей, особо обратить внимание на стальные шкафы, кладовые, ниши и раздевалки



# ЭВАКУАЦИЯ ПРИ ТЕРРОРИСТИЧЕСКОЙ УГРОЗЕ



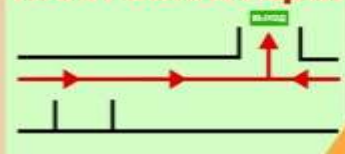
 **112**

Единый телефон  
экстренных  
служб

## НУЖНО:

- Не паниковать;
- Идти к выходу согласно плана эвакуации;
- Детей взять за руки (маленьких на руки);
- Не затруднять движение.

### ПЛАН ЭВАКУАЦИИ



**ВЫХОД**



**Памятки**  
**по антитеррористической**  
**защищенности в школе**

# АНТИТЕРРОРИСТИЧЕСКАЯ БЕЗОПАСНОСТЬ

## ЕСЛИ ВЫ СТАЛИ СВИДЕТЕЛЕМ ТЕРРОРИСТИЧЕСКОГО АКТА (ВЗРЫВА):

- Успокойтесь и успокойте людей, находящихся рядом.
- Передвигайтесь осторожно, не трогайте повреждённые конструкции.
- Находясь внутри помещения, не пользуйтесь открытым огнём.
- По возможности окажите помощь пострадавшим.
- Беспрекословно выполняйте указания сотрудников спецслужб и спасателей.



## ЧТО ТАКОЕ ТЕРРОРИЗМ?

Ст. 205 Уголовного кодекса Российской Федерации

**ТЕРРОРИЗМ** – это совершение взрыва, поджога или иных действий, создающих опасность гибели людей, причинения значительного имущественного ущерба либо наступления иных общественно опасных последствий, а также угроза совершения указанных действий, если эти действия совершены в целях:

- нарушения общественной безопасности;
- устрашения населения;
- оказания воздействия на принятие решений органами власти.



## ОРГАНИЗАЦИЯ ПРОПУСКНОГО РЕЖИМА

Пропускной режим организуется для недопущения проникновения посторонних лиц на территорию, в служебные, учебные помещения, общежития, к системам жизнеобеспечения образовательного учреждения.

Пропускной режим обеспечивается:

- организацией поста охраны по проверке разрешительных документов на право входа (пропусков, служебных удостоверений и т. д.);
- установкой технических средств защиты (решётки, замки, кодовые замки, домофоны, системы видеонаблюдения и т. д.);
- специальным контролем всех служебных и технических входов в здание учреждения.



## ПЛАН МЕРОПРИЯТИЙ ПО АНТИТЕРРОРИСТИЧЕСКОЙ ЗАЩИЩЁННОСТИ

№ п/п	Мероприятия	Сроки выполнения	Ответственные
1	Назначение приказом по школе ответственного за безопасность	Август	Руководитель ОО
2	Организация соблюдения пропускного режима	В течение года	Взлёт, сторож
3	Разъяснительная работа с персоналом, обучающимися родителями о повышении бдительности	Август, 1 раз в четверть	Ответственный за безопасность ОО, классные руководители
4	Организация обучения руководящего состава, персонала ОО, обучающихся действиям при возникновении чрезвычайной ситуации	В течение года	Ответственный за безопасность ОО, администрация школы
5	Проведение учебных тренировочных эвакуаций обучающихся и сотрудников школы	По графику	Ответственный за безопасность ОО

## ТЕЛЕФОНЫ СЛУЖБ ЭКСТРЕННОГО РЕАГИРОВАНИЯ

Пожарная служба	—	101
Полиция	—	102
Скорая помощь	—	103
Газовая служба	—	104
Единая система вызова экстренных служб	—	112
Дежурный ближайшего отделения полиции	—	
Дежурный по отделу ФСБ	—	
Дежурный органа Управления по делам ГО и ЧС	—	
Дежурный администрации города (района)	—	

## РОДИТЕЛИ!

Вы отвечаете за жизнь и здоровье Ваших детей. Разъясните детям, что любой предмет, найденный на улице или в подъезде, может представлять опасность. Не предпринимайте самостоятельно никаких действий с находками или подозрительными предметами, которые могут оказаться взрывными устройствами, это может привести к их взрыву, многочисленным жертвам и разрушениям.



При получении информации о готовящемся террористическом акте **НЕОБХОДИМО** немедленно сообщить об имеющейся информации по телефонам

02

112

- При этом сообщить: время, место, обстоятельства получения информации, кто передал информацию о готовящемся террористическом акте и, по возможности, дословное ее содержание.
- Немедленно принять меры к эвакуации людей из зоны предполагаемого террористического акта, оцеплению опасной зоны, недопущению в нее людей и транспорта.
- По прибытии сотрудников полиции и специальных служб действовать в соответствии с указаниями ответственного руководителя.

# ПАМЯТКА

по обеспечению безопасности при угрозе совершения террористического акта  
**Категорически ЗАПРЕЩАЕТСЯ:**



- Передавать ложную, искаженную информацию о готовящемся террористическом акте.
- Обследовать зону предполагаемого террористического акта с целью обнаружения подозрительных предметов.
- Пользоваться электро радио- аппаратурой, переговорными устройствами вблизи зоны оцепления.



## Работа по антитеррористической защищенности и противодействию терроризму и экстремизму включает:

- ❖ проведение совещаний, инструктажей и планерок по вопросам противодействия терроризму и экстремизму;
- ❖ непрерывный контроль выполнения мероприятий по обеспечению безопасности;
- ❖ организацию взаимодействия с правоохранительными органами и другими службами, с родительской общественностью.

- Решением вопросов по антитеррористической защищенности занимается антитеррористическая комиссия. Основанием для выполнения мероприятий по обеспечению антитеррористической защищенности Учреждения, противодействию терроризму и экстремизму являются приказ директора, решения антитеррористической комиссии.

- Формирование культуры безопасности сотрудников и обучающихся при условии системного подхода позволяет позитивно влиять на снижение уровня опасных ситуаций в образовательном учреждении.